


유형별계정등록

-  **개 요**
 - * 본 메뉴는 입력된 거래유형별로 F2코드도움을 통하여 해당 거래유형 및 결제수단에 사용될 계정 및 불공제 여부를 설정할 수 있습니다.

1. 거래유형코드,거래유형명 : [거래유형]메뉴에 입력된 내용을 자동으로 불러옵니다.
2. 사용여부 : 해당 거래유형의 사용[여/부]를 결정합니다.
3. 계정코드, 계정명 : F2코드 도움을 통하여 거래유형에 반영될 계정을 설정합니다.
4. 불공제 : 해당 거래 유형의 불공제 [여/부]를 설정합니다.
5. 하단 계정코드,계정명 : F2코드 도움을 통하여 해당 결제수단에 사용할 계정을 등록합니다.

전표전송

전표전송

전표처리 [0102]1 (171) 2014-01-01 ~ 2014-12-31

기간: 2014년 01월 ~ 2014년 12월 구분: 1.전체 처리여부: 1.미처리

월	일	구분	구분2	거래유형	유형	품목	수량	단가	공급가액	부가세	합계	공급처	전자	분개	처리
1	1	매입매출	매출	010	상품판매	11			1,000,000	100,000	1,100,000	00101	김씨		혼합
1	1	매입매출	매출	010	상품판매	11	1		2,000,000	200,000	2,200,000	00101	김씨	전자	혼합
1	1	매입매출	매입	030	부재료 매입	57	1		3,000,000	300,000	3,300,000	00101	김씨		카드
1	2	매입매출	매입	010	상품매입	62	1		1,500,000		1,500,000	00101	김씨		현금
1	3	매입매출	매출	030	매출상품반	12			5,000,000		5,000,000	00101	김씨		외상

구분	계정과목	적요	거래처	차변(출금)	대변(입금)
차변	25900 선수금	상품판매	00101 김씨	1,100,000	
대변	40100 상품매출	상품판매	00101 김씨		1,000,000
대변	25500 부가세에수금	상품판매	00101 김씨		100,000

※ 색상 변환된 데이터는 거래유형이나 결제유형에 계정과목이 연결되지 않은 데이터이므로 확인이 필요합니다.



개요

* 본 메뉴는 “BinGo”에 입력된 [거래입력] 데이터를 “세무사랑2”의 [일반전표입력], [매입매출전표입력] 메뉴로 전표 처리할 수 있는 메뉴입니다.



입력방법

* 색상이 변환된 데이터는 거래유형이나 결제유형에 계정과목이 연결되지 않은 데이터입니다.


1. 전송할 데이터의 조회기간을 입력합니다.
2. 구분 [전체, 매입매출, 일반]을 선택한뒤 처리여부[미처리]로 선택합니다.
3. 세무사랑2로 전송을 원하는 거래내역을 체크하여 [F3 전표처리]버튼을 클릭합니다.
4. 세무사랑2로 데이터 전송을 하기 위해서는 세무사랑2와 Bingo 둘다 접속이 되어있어야하며, 동일한 사업자등록번호여야 합니다.
(세무사랑2의 회계기간을 벗어난 데이터는 처리되지않습니다.)
5. 처리가 완료된 데이터는 처리[여/부]에 “여”로 표시되며 전송된 데이터는 구분에 따라 [매입매출전표입력/일반전표입력]메뉴로 전송됩니다.
전송된 전표는 전표 상단에 [Bingo]표시가 되어있습니다.

6. 전송된 데이터를 재전송 하기 위해서는 [F4 처리해제]를 클릭한뒤에 다시 조회하여 전표처리를 하면됩니다.(단, 이미 전송된 데이터는 전표해제를 하여도 삭제되지않습니다.)

F1 버튼설명

< F3 전표처리 >

조회하여 체크된 데이터를 세무사랑2로 전송 할 수 있습니다.



세무사랑 [106]결산부속테스트(2014.01.01 ~ 2014.12.31)회사로 전표데이터를 전송합니다.
세무사랑의 회계기간을 벗어난 데이터는 처리되지 않습니다.
계속 진행하시겠습니까?

< F4 전표해제 >

이미 세무사랑2로 전표처리 된 데이터를 처리해제합니다.

(단, 전표해제를 하여도 매입매출/일반전표에 전송된 데이터는 지워지지않습니다.)

< F6 거래유형 >

거래유형을 변경 및 추가할 수 있습니다.


(단, 이미 유형등록되어있는 코드 및 코드명은 수정할 수 없습니다.)

유형등록-매출

X

코드

010

 상품판매

예외거래


5.급여

▼

참고내용

계정과목

40100

 상품매출

불공여부

부

(0:부 1:여)

확인(Tab)

취소(Esc)

< F7 결제유형 >

결제유형을 입력 및 변경을 할 수 있고 변경된 사항은 즉시 반영됩니다.

결재유형

계정연결

✕

구분

매출

(1.매출 2.매입 3.수금 4.지급 5.수입 6.지출)

	거래유형코드	계정코드	계정명
1	현금	10100	현금
2	예금	10200	당좌예금
3	어음	11000	받을어음
4	카드	10800	외상매출금
5	선수금	25900	선수금

←

|||

→

확인 (Tab)